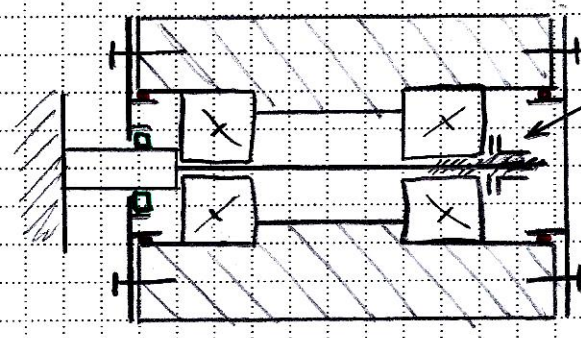


# EXEMPLE GUIDE (Q7) - schéma Techno

ne rien écrire dans

objectif conception:

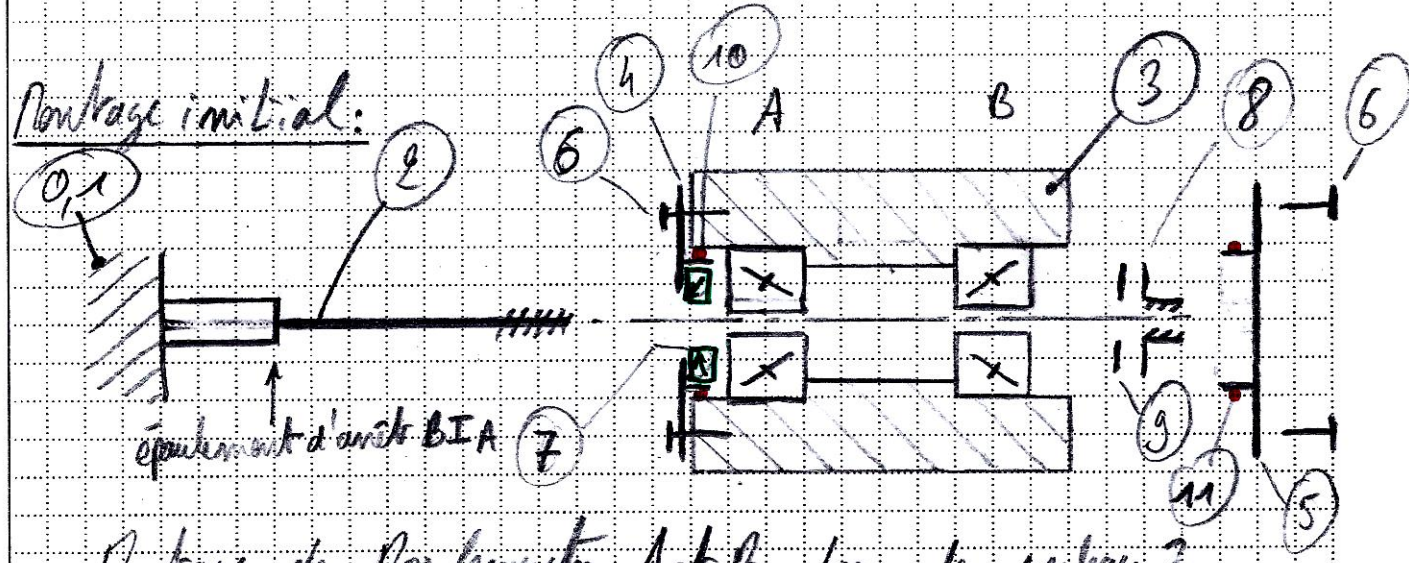
- éliminer le réglage du jeu de la liaison



"Montage hyperstatique"

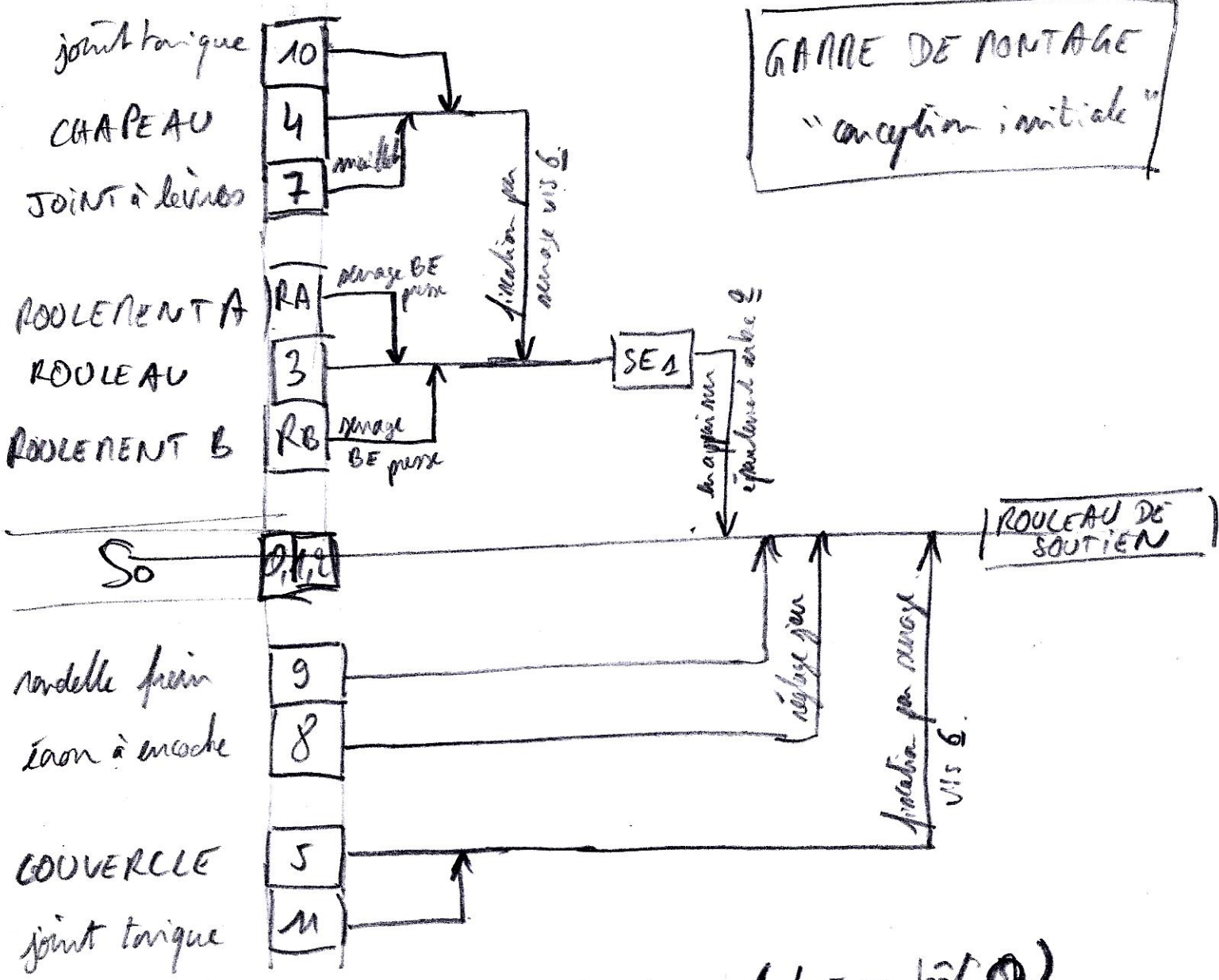
la partie barrée

Montage initial:



- Montage des Ronlements A et B dans le roulement 3.  
(bague EXT montées revers)
- Montage du joint à lèvres radiales 7 dans le chapeau 4.  
(serage au maillet) ⊕ joint torique 10
- Montage du chapeau 4 (avec ses joints) sur le roulement 3 ⊕ serage vis CHC 6
- Montage du sous-ensemble précédent sur l'arbre 1  
(BIA en butée sur l'épaulement)
- Réglage du jeu de la liaison avec étron à encoche 8 et rondelle fém 9.
- fermeture étanche par couvercle 5 ⊕ joint torique 10
- ⊕ serage par vis CHC 6.

N°
...



So : arbre  $\leq$  diamètre sur support  $\leq$  . (diamètre sur bati  $\textcircled{O}$ )